

Feines Rindshuftsteak mit Cowboy-Butter-Sauce dazu Ofenkartoffeln und Salat mit Cherry-Tomaten

30 – 40 Minuten • 746 kcal • Tag 3 kochen



Rindshuftsteak



Ofenkartoffeln



Salatmix



Cherry-Tomaten



rote Zwiebel



Knoblauchzehe



Petersilie



Butter



süßer Senf



Balsamicocone



Gewürzmischung
„Hello Patatas“



Gewürzmischung
„Hello Cajun“



- Ohne künstliche Farbstoffe
- Ohne künstliche Aromen
- Ohne hinzugefügte Glutamate

Los geht's

Wasche Gemüse, Kräuter ab und tupfe das Fleisch mit Küchenpapier trocken.

Basiszutaten aus Deiner Küche*

Pfeffer*, Salz*, Öl*, Olivenöl*, Weissweinessig*, Honig*

Kochutensilien

1 Backblech mit Backpapier, 1 grosse Schüssel, 1 grosse Bratpfanne und Aluminiumfolie

Zutaten 2 | 4 Personen

	2P	4P
Rindshuftsteak	2 x 125 g	4 x 125 g
Ofenkartoffeln	3 x 175 g	6 x 175 g
Salatmix	1 x 75 g	1 x 150 g
Cherry-Tomaten	1 x 125 g	1 x 250 g
rote Zwiebel	2 x 80 g	4 x 80 g
Knoblauchzehe	1 x 4 g	2 x 4 g
Petersilie	1 x 10 g**	1 x 10 g
Butter 7)	1 x 20 g	2 x 20 g
süsser Senf 9)	1 x 15 ml	2 x 15 ml
Balsamicocreme 14)	1 x 12 g	2 x 12 g
Gewürzmischung „Hello Patatas“	1 x 4 g	2 x 4 g
Gewürzmischung „Hello Cajun“	1 x 2 g	1 x 4 g

**Beachte die benötigte Menge. Die gelieferte Menge in Deiner Box weicht hiervon ab und es bleibt etwas übrig

Durchschnittliche Nährwerte pro

(Berechnet auf Grundlage der angegebenen Ausgangszutaten.)

	100 g	Portion (ca. 630 g)
Brennwert	494 kJ/ 118 kcal	3120 kJ/ 746 kcal
Fett	6.37 g	40.26 g
- davon ges. Fettsäuren	1.66 g	10.46 g
Kohlenhydrate	8.94 g	56.49 g
- davon Zucker	1.87 g	11.81 g
Eiweiss	5.74 g	36.27 g
Salz	0.218 g	1.377 g

Bitte beachte, dass die Nährwertangaben auf der Rezeptkarte aufgrund natürlicher Schwankungen und kurzfristiger Produktänderungen abweichen können. Massgeblich sind allein die Nährwertinformationen auf den Produktverpackungen.

Allergene: **7)** Milch (einschliesslich Laktose) **9)** Senf **14)** Schwefeldioxyde und Sulfite

(Bitte beachte weitere Informationen zu Allergenen und möglichen Spuren von Allergenen auf der Zutatenverpackung!)



Für die Ofenkartoffeln

Heize den Backofen auf 220 °C Ober-/Unterhitze (200 °C Umluft) vor.

Gewaschene **Kartoffeln** in 1 cm dicke, längliche Streifen schneiden.

Kartoffeln auf einem mit Backpapier belegten Backblech verteilen und mit „**Hello Patatas**“ **Gewürzmischung** und 1 EL [2 EL] **Öl*** vermengen.

Kartoffeln für 25 – 30 Min. goldbraun backen.



Zwiebeln karamellisieren

In derselben grossen Bratpfanne 1 EL [2 EL] **Öl*** erhitzen und **Zwiebelringe** darin 4 – 5 Min anbraten.

Anschliessend mit **Balsamicocreme** ablöschen, Hitze reduzieren und 1 Min. weiterbraten, bis die **Zwiebeln** leicht karamellisiert sind.

Zwiebeln aus der Bratpfanne nehmen und beiseitelegen. Bratpfanne auswaschen.



Kleine Vorbereitung

In einer kleinen Schüssel süssen **Senf**, 1 TL [2 TL] **Honig***, 2 EL [4 EL] **Olivenöl***, 1 EL [2 EL] **Essig***, 1 EL [2 EL] **Wasser***, **Salz*** und **Pfeffer*** zu einem **Dressing** verrühren.

1 EL [2 EL] des **Dressings** in eine grosse Schüssel geben.

Cherry-Tomaten halbieren.

Zwiebeln in 1 cm Ringe schneiden.

Knoblauch fein hacken.

Petersilienblätter fein hacken.




Für die Sauce

In derselben Bratpfanne bei mittlerer Hitze 2 EL [4 EL] **Butter*** erhitzen.

Knoblauch hinzufügen und 1 Min. farblos anschwitzen. Bratpfanne mit restlichem **Senf-Dressing** ablöschen.

Gewürzmischung „**Hello Cajun**“ und gehackte **Petersilie** hineinrühren und alles zusammen unter Rühren 1 Min. köcheln lassen, bis die **Sauce** dickflüssig genug ist. Mit **Salz*** und **Pfeffer*** abschmecken.



Rindshuftsteak braten

Rindshuftsteak quer in je 1 **Steak** pro Person zerteilen und von beiden Seiten **salzen***.

In einer grossen Bratpfanne 1 EL [2 EL] **Öl*** erhitzen.

Steaks darin je Seite 2 – 3 Min. für rare, 3 – 4 Min. für medium und 4 – 6 Min. für well done anbraten.

Rindshuftsteak danach in Aluminiumfolie wickeln, beiseitelegen und mindestens 5 Min. ruhen lassen.



Anrichten

Salatmix und **Cherry-Tomaten** in die Schüssel mit dem **Dressing** geben und gut vermengen.

Ofenkartoffeln, **Salat** und **Steak** auf Tellern anrichten.

Steak mit **Balsamicozwiebeln** garnieren und die **Cowboy-Butter-Sauce** dazureichen.

En Guete!

Du liebst HelloFresh?

Deine Freunde sicher auch! Lade sie jetzt über den QR Code oder über www.hellofresh.ch/freunde ein!



Fine rump steak with cowboy butter sauce

served with baked potatoes and salad with cherry tomatoes

30-40 minutes • 746 kcal • Cook on day 3



Rump steak



Baking potatoes



Mixed salad



Cherry tomatoes



Red onion



Garlic clove



Parsley



Butter



Sweet mustard



Balsamic cream



“Hello Patatas” spice mix



“Hello Cajun” spice mix



Let's get started

Wash the vegetables and herbs and pat the meat dry with kitchen roll.

Basics from your kitchen*

Pepper*, salt*, oil*, olive oil*, white wine vinegar*, honey*

Cooking utensils

1 baking tray with baking paper, 1 large bowl, 1 large frying pan and aluminium foil

Ingredients for 2 | 4 persons

	2P	4P
Rump steak	2 x 125 g	4 x 125 g
Baking potatoes	3 x 175 g	6 x 175 g
Mixed salad	1 x 75 g	1 x 150 g
Cherry tomatoes	1 x 125 g	1 x 250 g
Red onion	2 x 80 g	4 x 80 g
Garlic clove	1 x 4 g	2 x 4 g
Parsley	1 x 10 g**	1 x 10 g
Butter 7)	1 x 20 g	2 x 20 g
Sweet mustard 9)	1 x 15 ml	2 x 15 ml
Balsamic cream 14)	1 x 12 g	2 x 12 g
"Hello Patatas" spice mix	1 x 4 g	2 x 4 g
"Hello Cajun" spice mix	1 x 2 g	1 x 4 g

**Note the quantity required. The quantity delivered in your box differs from this quantity and some will be left over.

Average nutritional values per

(calculated based on the specified starting ingredients)

	100 g	Portion (approx. 630 g)
Calories	494 kJ/ 118 kcal	3120 kJ/ 746 kcal
Fat	6.37 g	40.26 g
- of which saturated fats	1.66 g	10.46 g
Carbohydrate	8.94 g	56.49 g
- of which sugar	1.87 g	11.81 g
Protein	5.74 g	36.27 g
Salt	0.218 g	1.377 g

Please note that the nutritional information on the printed recipe may vary due to natural fluctuations and changes to products at short notice. Only the nutritional information on the product packaging is definitive.

Allergens: **7)** Milk (including lactose) **9)** Mustard **14)** Sulphur dioxide and sulphites

(Please see the additional information on allergens and possible traces of allergens on the packaging of the ingredients!)



For the baked potatoes

Preheat the oven to 220 °C top/bottom heat (200 °C fan oven).

Cut the washed potatoes into 1 cm thick oblong strips.

Spread the potatoes on a baking tray lined with baking paper and mix with the "Hello Patatas" spice mix and 1 tbsp. [2 tbsp.] oil*.

Bake the potatoes for 25-30 min. until golden brown.



Caramelize the onions

Heat 1 tbsp. [2 tbsp.] oil* in the same large frying pan and sauté the onion rings for 4-5 min.

Then deglaze with the balsamic cream, reduce the heat and sauté for another 1 min. until the onions have caramelised slightly.

Remove the onions from the frying pan and put them aside. Wipe out the frying pan.



Get prepped

In a small bowl, mix together the sweet mustard, 1 tsp. [2 tsp.] honey, 2 tbsp. [4 tbsp.] olive oil*, 1 tbsp. [2 tbsp.] vinegar*, 1 tbsp. [2 tbsp.] water*, salt* and pepper* to make a dressing.

Put 1 tbsp. [2 tbsp.] of the dressing in a large bowl.

Cut the cherry tomatoes in half.

Cut the onions into 1 cm rings.

Finely chop the garlic.

Finely chop the parsley leaves.




For the sauce

Heat 2 tbsp. [4 tbsp.] butter* in the same frying pan on a medium heat.

Add the garlic and sauté lightly for 1 min.

Deglaze the frying pan with the remaining mustard dressing.

Stir in the "Hello Cajun" spice mix and chopped parsley and simmer for 1 min. while stirring until the sauce is thick enough. Season with salt* and pepper*.



Fry the rump steak

Cut the rump steak crosswise to make 1 steak per person and season with salt* on both sides.

Heat 1 tbsp. [2 tbsp.] oil* in a large frying pan.

Fry the steaks on each side for 2-3 min. for rare, 3-4 min. for medium and 4-6 min. for well done.

Then wrap the steak in aluminium foil, set aside and leave to rest for at least 5 min.



Serve

Add the salad and cherry tomatoes to the bowl with the dressing and mix together well.

Arrange the baked potatoes, salad and steak on plates.

Garnish the steak with the balsamic onions and serve with the cowboy butter sauce.

Bon appetit!

Love HelloFresh?

Your friends will surely love it too!
Send them an invite now using the QR code or at www.hellofresh.ch/freunde!



Rumsteck à la sauce au beurre du cowboy accompagné de pommes de terre au four et d'une salade aux tomates cerises

30 – 40 minutes • 746 kcal • Cuisiner au 3e jour



Steak de bœuf



Pommes de terre



Salade verte



Tomates cerises



Oignon rouge



Gousse d'ail



Persil



Beurre



Moutarde douce



Crème balsamique



Mélange d'épices
« Hello Patatas »



Mélange d'épices
« Hello Cajun »



- Ohne künstliche Farbstoffe
- Ohne künstliche Aromen
- Ohne hinzugefügte Glutamate

C'est parti

Laver les légumes et les fines herbes et essuyer la viande avec de l'essuie-tout.

Basiques dans votre cuisine*

Poivre*, sel*, huile*, huile d'olive*, vinaigre de vin blanc*, miel*

Ustensiles de cuisine

1 plaque de four avec du papier sulfurisé, 1 saladier, 1 grande poêle et du papier aluminium

Ingrédients pour 2 à 4 personnes

	2 portions	4 portions
Rumstecks	2 x 125 g	4 x 125 g
Pommes de terre	3 x 175 g	6 x 175 g
Assortiment de salade verte	1 x 75 g	1 x 150 g
Tomates cerises	1 x 125 g	1 x 250 g
Oignon rouge	2 x 80 g	4 x 80 g
Gousse d'ail	1 x 4 g	2 x 4 g
Persil	1 x 10 g**	1 x 10 g
Beurre 7)	1 x 20 g	2 x 20 g
Moutarde douce 9)	1 x 15 ml	2 x 15 ml
Crème de vinaigre balsamique 14)	1 x 12 g	2 x 12 g
Mélange d'épices « Hello Patatas »	1 x 4 g	2 x 4 g
Mélange d'épices « Hello Cajun »	1 x 2 g	1 x 4 g

**Tenir compte de la quantité requise. Une plus grande quantité est parfois livrée dans votre box, de sorte qu'il peut y avoir des restes.

Valeurs nutritionnelles moyennes pour

(calculées sur la base de la quantité indiquée d'ingrédients utilisés)

	100 g	Portion (env. 630 g)
Valeur calorique	494 kJ/ 118 kcal	3 120 kJ/ 746 kcal
Lipides	6,37 g	40,26 g
- dont acides gras saturés	1,66 g	10,46 g
Glucides	8,94 g	56,49 g
- dont sucre	1,87 g	11,81 g
Protéines	5,74 g	36,27 g
Sel	0,218 g	1,377 g

Notes que les valeurs nutritionnelles sur les fiches recettes peuvent fluctuer en raison des variations naturelles et des changements de produits de dernière minute. Seules les informations nutritionnelles indiquées sur l'emballage des produits sont significatives.

Allergènes : **7)** lait (comprenant du lactose) **9)** moutarde **14)** dioxyde de soufre et sulfites

(Vous trouverez les informations concernant les allergènes et les possibles traces d'allergènes sur l'emballage des ingrédients !)



1 Pour les pommes de terre au four

Préchauffer le four à 220 °C chaleur supérieure/inférieure (chaleur tournante 200 °C).

Laver les pommes de terre et les couper en bâtonnets de 1 cm d'épaisseur.

Répartir les pommes de terre sur une plaque de four recouverte de papier sulfurisé et mélanger avec le mélange d'épices « Hello Patatas » et 1 cs [2 cs] d'huile*.

Faire cuire les pommes de terre pendant 25 à 30 min jusqu'à ce qu'elles soient bien dorées.



4 Caraméliser l'oignon

Dans la même poêle, faire chauffer 1 cs [2 cs] d'huile* et faire blondir les rondelles d'oignon 4 à 5 min.

Déglacer ensuite avec la crème balsamique, réduire le feu et continuer à faire cuire pendant 1 min jusqu'à ce que les oignons soient légèrement caramélisés.

Sortir les oignons de la poêle et réserver. Essuyer la poêle.



2 Petite préparation

Dans un deuxième saladier, mélanger la moutarde douce, 1 cc [2 cc] de miel*, 2 cs [4 cs] d'huile d'olive*, 1 cs [2 cs] de vinaigre*, 1 cs [2 cs] d'eau*, du sel* et du poivre* pour obtenir une vinaigrette.


Verser 1 cs [2 cs] de la vinaigrette dans un saladier.

Couper en deux les tomates cerises.

Couper les oignons en rondelles de 1 cm.

Hacher finement l'ail.

Hacher finement les feuilles de persil.



5 Pour la sauce

Dans la même poêle, faire chauffer 2 cs [4 cs] de beurre* à feu moyen.

Ajouter l'ail et faire suer 1 min jusqu'à ce que les morceaux soient translucides.

Déglacer la poêle avec le reste de la vinaigrette à la moutarde.

Incorporer le mélange d'épices « Hello Cajun » et le persil haché et laisser mijoter le tout pendant 1 min en remuant jusqu'à ce que la sauce épaississe. Assaisonner avec du sel* et du poivre*.




3 Rôtir le rumsteck

Couper le rumsteck afin d'avoir un steak par personne et saler* des deux côtés.

Dans une grande poêle, faire chauffer 1 cs [2 cs] d'huile*. Faire revenir les steaks sur les deux faces 2 à 3 min pour une cuisson bleue, 3 à 4 min pour une cuisson à point, et 4 à 6 min pour qu'ils soient bien cuits.

Envelopper les rumstecks dans du papier d'aluminium, les mettre de côté et laisser reposer au moins 5 min.



6 Dresser

Mettre la salade et les tomates cerises dans le saladier avec la vinaigrette et bien mélanger.

Disposer les pommes de terre, la salade et le steak sur les assiettes.

Garnir les steaks d'oignons au vinaigre balsamique et servir avec la sauce au beurre du cowboy.

Bon appétit !

Vous aimez HelloFresh ?

Je parie que vos amis aussi ! Invitez-les dès maintenant via le QR code ou sur www.hellofresh.ch/freunde !

