

Sloppy Joe! Burger mit Rindshackfleischsauce dazu Kartoffelchips und Rüeblislaw

Family 25 – 35 Minuten • 1065 kcal • Tag 2 kochen

14



HelloFresh Beef Gehacktes



Brioche Bun, natur



Worcester Sauce



Zwiebel



Tomatenmark



Mayonnaise



Rüebli



Ofenkartoffel



Schnittlauch



- Ohne künstliche Farbstoffe
- Ohne künstliche Aromen
- Ohne hinzugefügte Glutamate

Los geht's

Wasche Gemüse und Kräuter ab.

Basiszutaten aus Deiner Küche*

Pfeffer*, Salz*, Balsamico-Essig*, Öl*, Zucker*, Weissweinessig*, Wasser*

Kochutensilien

1 Backblech mit Backpapier, 1 Gemüseraffel, 1 grosse Schüssel und 1 grosser Topf

Zutaten 2 | 4 Personen

| | 2P | 4P |
|-------------------------------------|------------|-----------|
| HelloFresh Beef Gehacktes | 1 x 250 g | 1 x 500 g |
| Brioche Bun, natur 7) 8) 15) | 2 x 80 g | 4 x 80 g |
| Worcester Sauce | 1 x 8 ml | 2 x 8 ml |
| Zwiebel | 1 x 100 g | 2 x 100 g |
| Tomatenmark | 2 x 35 g | 4 x 35 g |
| Mayonnaise 8) 9) | 1 x 50 g | 2 x 50 g |
| Rüebli | 2 x 100 g | 4 x 100 g |
| Ofenkartoffel | 2 x 175 g | 4 x 175 g |
| Schnittlauch | 1 x 10 g** | 1 x 10 g |

**Beachte die benötigte Menge. Die gelieferte Menge in Deiner Box weicht hiervon ab und es bleibt etwas übrig

Durchschnittliche Nährwerte pro

(Berechnet auf Grundlage der angegebenen Ausgangszutaten.)

| | 100 g | Portion (ca. 640 g) |
|-------------------------|---------------------|-----------------------|
| Brennwert | 692 kJ/ 165 kcal | 4456 kJ/ 1065 kcal |
| Fett | 9.2 g | 59.2 g |
| - davon ges. Fettsäuren | 2.5 g | 15.9 g |
| Kohlenhydrate | 14.4 g | 92.5 g |
| - davon Zucker | 4.2 g | 27.3 g |
| Eiweiss | 5.1 g | 32.7 g |
| Salz | 0.28 g | 1.78 g |

Bitte beachte, dass die Nährwertangaben auf der Rezeptkarte aufgrund natürlicher Schwankungen und kurzfristiger Produktänderungen abweichen können. Massgeblich sind allein die Nährwertinformationen auf den Produktverpackungen.

Allergene: 7) Milch (einschliesslich Laktose) 8) Eier 9) Senf 15) Weizen

(Bitte beachte weitere Informationen zu Allergenen und möglichen Spuren von Allergenen auf der Zutatenverpackung!)



Für die Kartoffeln

Heize den Backofen auf 220 °C Ober-/Unterhitze (200 °C Umluft) vor.

Gewaschene **Kartoffeln** in 0.5 cm Scheiben schneiden.

Kartoffelscheiben auf ein mit Backpapier belegtes Backblech geben und mit 1 EL [2 EL] **Öl***, **Salz*** und **Pfeffer*** vermengen.

Kartoffelscheiben 25 – 30 Min. im Ofen backen, bis sie aussen knusprig sind.

Brioche Buns in den letzten 5 Min. der Backzeit auf das Blech geben und aufbacken.



Sauce vorbereiten

Zwiebel halbieren und fein würfeln.

In einem grossen Topf 1 EL [2 EL] **Öl*** erhitzen. **Zwiebel** darin 2 – 3 Min. anschwitzen.

Rindshackfleisch hinzufügen und weitere 4 – 5 Min. mitbraten.

Währenddessen mit dem Rezept fortfahren.



Slaw vorbereiten

Rüebli schälen und grob in eine grosse Schüssel raffeln.

Schnittlauch in feine Röllchen schneiden und ebenfalls in die grosse Schüssel geben.

Mit einem Drittel **Mayonnaise** und 1 EL [2 EL] **Essig*** verrühren. Mit **Zucker***, **Salz*** und **Pfeffer*** abschmecken.




Sauce verfeinern

Tomatenmark, **Worcester Sauce**, 50 ml [100 ml] **Wasser***, 1 TL [2 TL] **Zucker*** und 1 TL [2 TL] **Balsamicoessig*** zur **Sauce** geben und 5 Min. köcheln lassen. Hitze reduzieren und bis zum Anrichten weiter köcheln lassen. Mit **Salz*** und **Pfeffer*** abschmecken.



Sloppy Joe vollenden

Beide **Briochehälften** mit **Mayonnaise** bestreichen, **Sloppy Joe Sauce** darauf verteilen und mit **Rüebli**slaw toppen.



Anrichten

Sloppy Joe Burger, **Kartoffelchips** und restlichen **Rüebli**slaw auf Tellern anrichten und mit restlicher **Mayonnaise** servieren.

En Guete!

Du liebst HelloFresh?

Deine Freunde sicher auch! Lade sie jetzt über den QR Code oder über <http://www.hellofresh.ch/freunde> ein!





Sloppy joe burger with minced beef sauce served with potato chips and carrot slaw

Family 25–35 minutes • 1065 kcal • Cook on day 2

14



HelloFresh minced beef



Plain brioche bun



Worcester sauce



Onion



Tomato purée



Mayonnaise



Carrot



Baking potatoes



Chives



Let's get started

Wash the vegetables and herbs.

Basics from your kitchen*

Pepper*, salt*, balsamic vinegar*, oil*, sugar*, white wine vinegar*, water*

Cooking utensils

1 baking tray with baking paper, 1 vegetable grater, 1 large bowl and 1 large pot

Ingredients for 2 | 4 persons

| | 2P | | 4P | |
|------------------------------------|-----|--------|-----|-------|
| HelloFresh minced beef* | 1 x | 250 g | 1 x | 500 g |
| Plain brioche bun 7) 8) 15) | 2 x | 80 g | 4 x | 80 g |
| Worcester sauce | 1 x | 8 ml | 2 x | 8 ml |
| Onion | 1 x | 100 g | 2 x | 100 g |
| Tomato purée | 2 x | 35 g | 4 x | 35 g |
| Mayonnaise 8) 9) | 1 x | 50 g | 2 x | 50 g |
| Carrots | 2 x | 100 g | 4 x | 100 g |
| Baking potatoes | 2 x | 175 g | 4 x | 175 g |
| Chives | 1 x | 10 g** | 1 x | 10 g |

**Note the quantity required. The quantity delivered in your box differs from this quantity and some will be left over.

Average nutritional values per

(calculated based on the specified starting ingredients)

| | 100 g | Portion (approx. 640 g) |
|---------------------------|-----------------|-------------------------|
| Calories | 692 kJ/165 kcal | 4456 kJ/1065 kcal |
| Fat | 9.2 g | 59.2 g |
| – of which saturated fats | 2.5 g | 15.9 g |
| Carbohydrate | 14.4 g | 92.5 g |
| – of which sugar | 4.2 g | 27.3 g |
| Protein | 5.1 g | 32.7 g |
| Salt | 0.28 g | 1.78 g |

Please note that the nutritional information on the printed recipe may vary due to natural fluctuations and changes to products at short notice. Only the nutritional information on the product packaging is definitive.

Allergens: **7)** Milk (including lactose) **8)** Eggs **9)** Mustard **15)** Wheat

(Please see the additional information on allergens and possible traces of allergens on the packaging of the ingredients!)



For the potatoes

Preheat the oven to 220 °C top/bottom heat (200 °C fan oven).

Cut the washed potatoes into 0.5 cm thick slices.

Put the potato slices on a baking tray lined with baking paper, then mix with 1 tbsp. [2 tbsp.] oil*, salt* and pepper*.

Roast the potato slices in for 25–30 min. until crispy on the outside.

Bake the brioche buns alongside on the tray for the last 5 min.



Prepare the sauce

Halve and finely dice the onion.

Heat 1 tbsp. [2 tbsp.] oil* in a large pot. Sauté the onion for 2–3 min.

Add the minced beef and fry for another 4–5 min.

Meanwhile, continue with the recipe.



Prepare the slaw

Peel the carrots and coarsely grate them into a large bowl.

Chop the chives into thin rings and add to the large bowl.

Mix with a third of the mayonnaise and 1 tbsp. [2 tbsp.] vinegar*. Season with sugar*, salt* and pepper*.




Refine the sauce

Add the tomato purée, Worcester sauce, 50 ml [100 ml] water*, 1 tsp. [2 tsp.] sugar* and 1 tsp. [2 tsp.] balsamic vinegar* to the sauce and simmer for 5 min. Reduce the heat and simmer until ready to serve. Season with salt* and pepper*.



Finish the sloppy joe

Spread both brioche halves with mayonnaise, spread sloppy joe sauce on them and top with carrot slaw.



Serve

Arrange the sloppy joe burgers, potato chips and remaining carrot slaw on plates serve with the remaining mayonnaise.

Bon appetit!

Love HelloFresh?

Your friends will surely love it too! Send them an invite now using the QR code or at www.hellofresh.ch/freunde/



Sloppy Joe ! Burger avec une sauce à base de bœuf haché accompagné de chips faites maison et d'une salade de carottes

Famille 25 – 35 minutes • 1065 kcal • Cuisiner au 2e jour

14



Viande de bœuf hachée HelloFresh



Petits pains briochés, nature



Sauce Worcester



Oignon



Concentré de tomates



Mayonnaise



Carottes



Pommes de terre



Ciboulette



- Ohne künstliche Farbstoffe
- Ohne künstliche Aromen
- Ohne hinzugefügte Glutamate

C'est parti

Laver les légumes et les fines herbes.

Basiques dans votre cuisine*

Poivre*, sel*, vinaigre balsamique*, huile*, sucre*, vinaigre de vin blanc*, eau*

Ustensiles de cuisine

1 plaque de four recouverte de papier sulfurisé, 1 râpe à légumes, 1 saladier et 1 grande casserole

Ingrédients pour 2 à 4 personnes

| | 2 portions | 4 portions |
|---|------------|------------|
| Viande de bœuf hachée | 1 x 250 g | 1 x 500 g |
| HelloFresh Petits pains briochés, nature 7) 8) 15) | 2 x 80 g | 4 x 80 g |
| Sauce Worcester | 1 x 8 ml | 2 x 8 ml |
| Oignons | 1 x 100 g | 2 x 100 g |
| Concentré de tomates | 2 x 35 g | 4 x 35 g |
| Mayonnaise 8) 9) | 1 x 50 g | 2 x 50 g |
| Carottes | 2 x 100 g | 4 x 100 g |
| Pommes de terre | 2 x 175 g | 4 x 175 g |
| Ciboulette | 1 x 10 g** | 1 x 10 g |

**Tenir compte de la quantité requise. Une plus grande quantité est parfois livrée dans votre box, de sorte qu'il peut y avoir des restes.

Valeurs nutritionnelles moyennes pour

(calculées sur la base de la quantité indiquée d'ingrédients utilisés)

| | 100 g | Portion (env. 640 g) |
|----------------------------|---------------------|-----------------------|
| Valeur calorique | 692 kJ/ 165 kcal | 4456 kJ/ 1065 kcal |
| Lipides | 9,2 g | 59,2 g |
| - dont acides gras saturés | 2,5 g | 15,9 g |
| Glucides | 14,4 g | 92,5 g |
| - dont sucre | 4,2 g | 27,3 g |
| Protéines | 5,1 g | 32,7 g |
| Sel | 0,28 g | 1,78 g |

Notez que les valeurs nutritionnelles sur les fiches recettes peuvent fluctuer en raison des variations naturelles et des changements de produits de dernière minute. Seules les informations nutritionnelles indiquées sur l'emballage des produits sont significatives.

Allergènes : 7) lait (comprenant du lactose) 8) œufs 9) moutarde 15) blé

(Vous trouverez les informations concernant les allergènes et les possibles traces d'allergènes sur l'emballage des ingrédients !)



Pour les pommes de terre


Préchauffer le four à 220 °C chaleur supérieure/inférieure (chaleur tournante 200 °C).

Laver les pommes de terre, les couper en tranches de 0,5 cm d'épaisseur.

Placer les tranches de pommes de terre sur une plaque de four recouverte de papier sulfurisé, arroser d'1 cs [2 cs] d'huile*, saler*, poivrer*.

Enfourner les pommes de terre pour 25 à 30 min jusqu'à ce qu'elles soient croustillantes.

Réchauffer les petits pains briochés dans les 5 dernières minutes de cuisson en les déposant sur la plaque.



Affiner la sauce

Ajouter à la sauce le concentré de tomates, la sauce Worcester, 50 ml [100 ml] d'eau*, 1 cc [2 cc] de sucre* et 1 cc [2 cc] de vinaigre balsamique*, puis laisser mijoter 5 minutes. Réduire le feu et laisser mijoter jusqu'au moment de servir. Assaisonner avec du sel* et du poivre*.



Préparer la sauce

Couper l'oignon en deux, puis en petits dés.

Dans une grande casserole, faire chauffer 1 cs [2 cs] d'huile*. Y faire fondre l'oignon 2 à 3 min.

Ajouter le bœuf haché pour 4 à 5 min supplémentaires.

Pendant ce temps, continuer la recette.



Préparer la salade

Peler les carottes et les râper grossièrement dans un saladier.


Couper la ciboulette en petits rouleaux et les ajouter également dans le saladier.

Incorporer un tiers de la mayonnaise et 1 cs [2 cs] de vinaigre*. Assaisonner avec du sucre*, du sel* et du poivre*.



Terminer le Sloppy Joe

Tartiner les deux moitiés des pains briochés de mayonnaise, répartir la sauce Sloppy Joe dessus et garnir de salade de carottes.



Dresser

Disposer sur les assiettes les burgers Sloppy Joe, avec les chips et le reste de salade de carottes et servir avec le reste de mayonnaise.

Bon appétit !

Vous aimez HelloFresh ?

Je parie que vos amis aussi ! Invitez-les dès maintenant via le QR code ou sur www.hellofresh.ch/freunde/

